

Uw peuteropvang biedt MyChapp aan! U kunt waar en wanneer u maar wilt aanvragen doen of uw persoonlijke gegevens aanpassen. Is er nieuws van uw peuteropvang? U ontvangt direct een pushbericht.

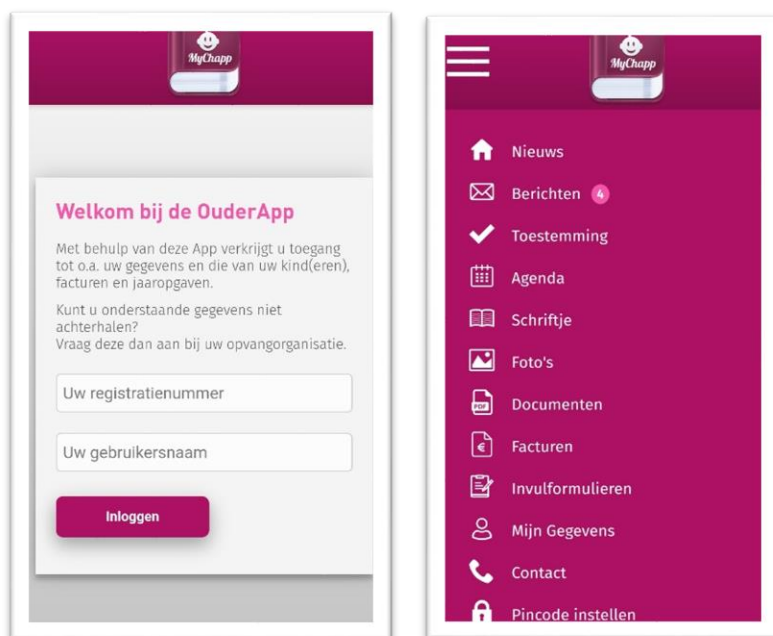
- Ontvang direct actuele mededelingen en nieuwsberichten van uw peuteropvang.
- Communiceer over beschikbaarheid, ziekte en vakantie.
- Houd zelf uw persoonsgegevens up-to-date.
- Lees de gebeurtenissen van de dag en foto's van uw kind.

### Eenmalig aanmelden

Download de app *De Grabbelton* uit de app store (Google Play of App store).

Van uw opvangorganisatie ontvangt u de gegevens om eenmalig te kunnen inloggen in MyChapp.

Na het succesvol inloggen wordt de App gestart. U kunt via het menu de verschillende menu-opties benaderen. Sommige van deze menu-opties zijn wellicht bij u niet zichtbaar, dat heeft te maken met de instellingen van uw peuteropvangorganisatie.



### Nieuws

Wanneer de App is geopend, worden direct de laatste nieuwsberichten getoond. Als in het bericht "Meer info ..." wordt getoond, kunt u meer informatie vinden die (meestal) leidt tot een specifieke website.

### Berichten

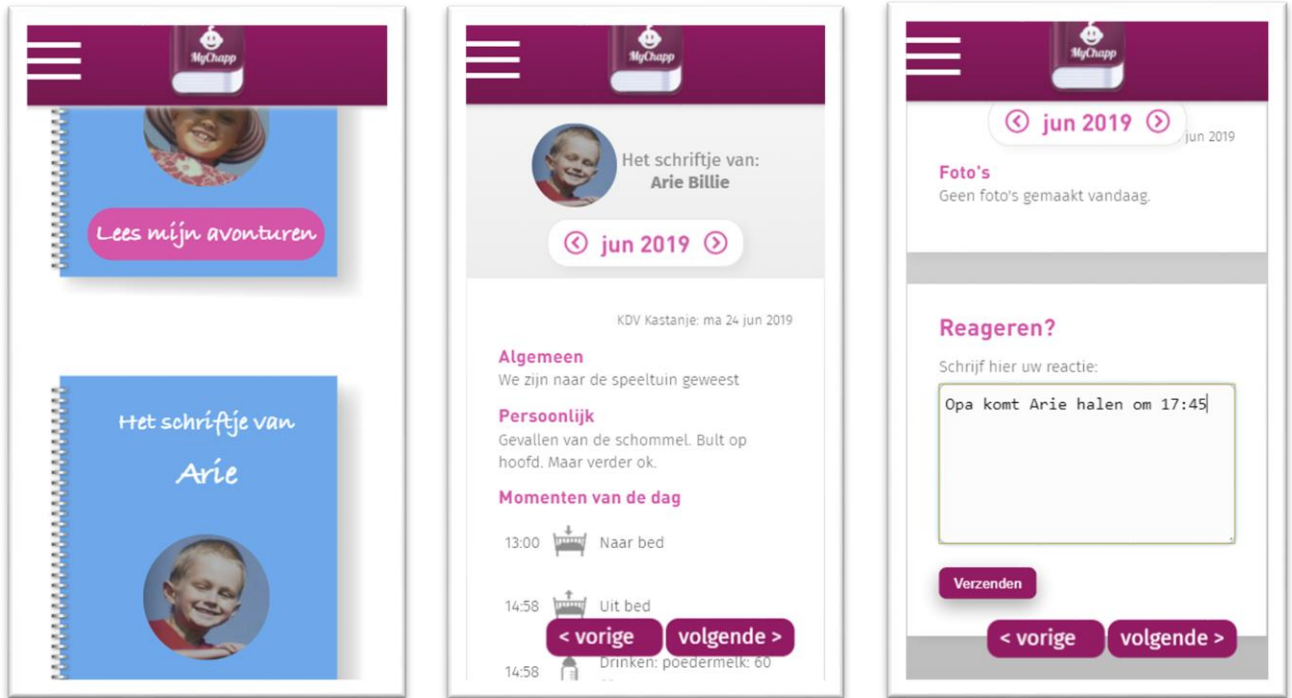
Hier treft u berichten die betrekking hebben op de door u ingevulde mutaties.

### Schriftje

Hier kunt de informatie vinden die door leidsters op de groep worden ingevoerd voor uw kind(eren).

U kiest eerst van welk kind u het schriftje wilt zien. Standaard wordt het schriftje van vandaag getoond. Indien gevuld, wordt algemene- en persoonlijke informatie getoond, momenten van de dag weergegeven en eventuele gemaakte foto's getoond.

Afhankelijk van de instelling bij uw peuteropvang, kan in het schriftje een reactie worden gegeven, die bij de leidster op de groep zichtbaar wordt.



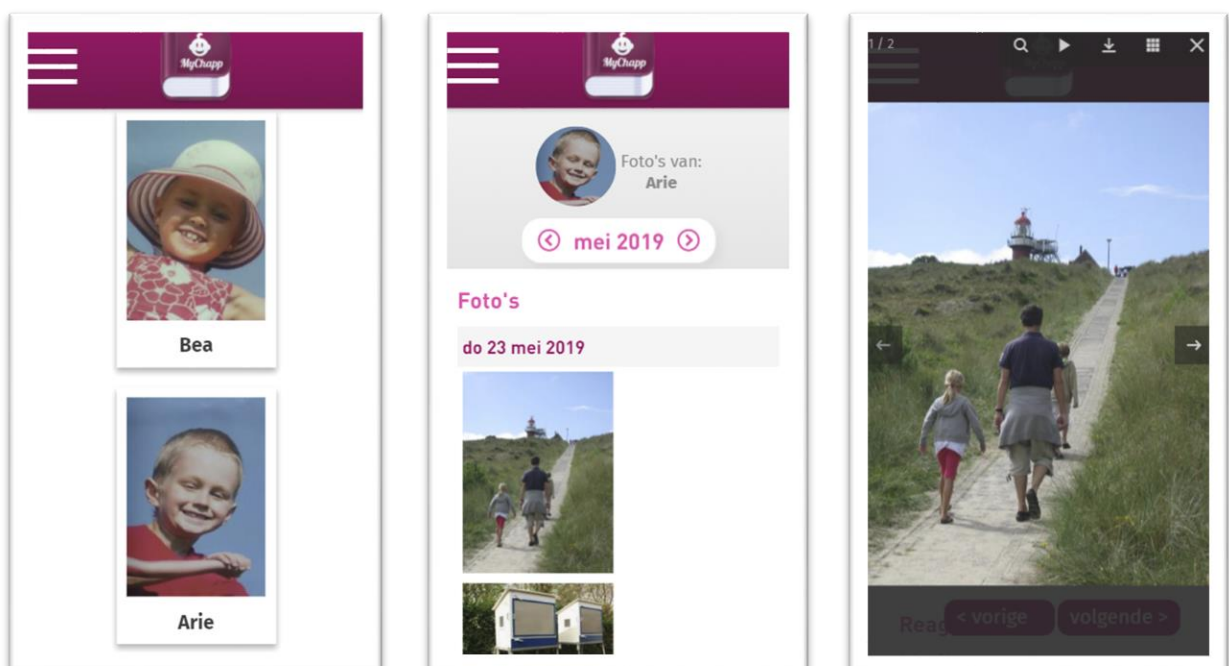
Door op een foto te tappen, wordt de foto vergroot en kunt u door de foto's bladeren.

Foto's downloaden naar uw toestel geschiedt middels toets .

### Foto's

Hier vindt u een verzameling van alle foto's die zijn gemaakt en geplaatst in het **Schriftje**. De foto's worden in een collage per maand in een overzicht getoond.

Door op een foto te tappen, wordt de foto vergroot en kan door de foto's worden gebladerd.



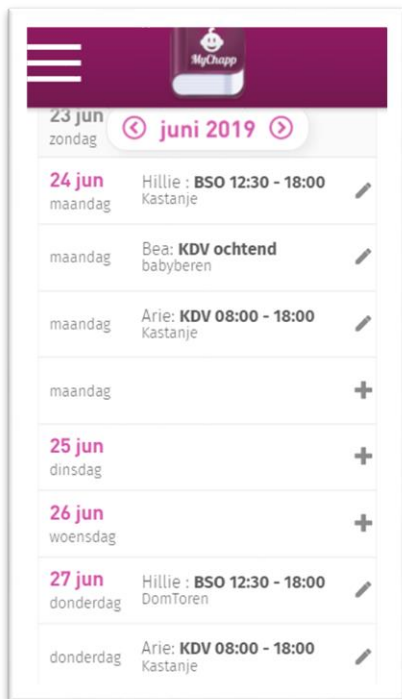
## Agenda

Met de **Agenda** kan een afwezigheid en/of vakantie worden doorgegeven.

Het scherm toont de actuele maand en navigeert automatisch naar de datum van vandaag. Scroll naar boven/onder om de dagen te bekijken of navigeer via de maandknoppen om het verleden of de toekomst te bekijken. De agenda toont standaard de dagen van opvang van uw kind(eren).

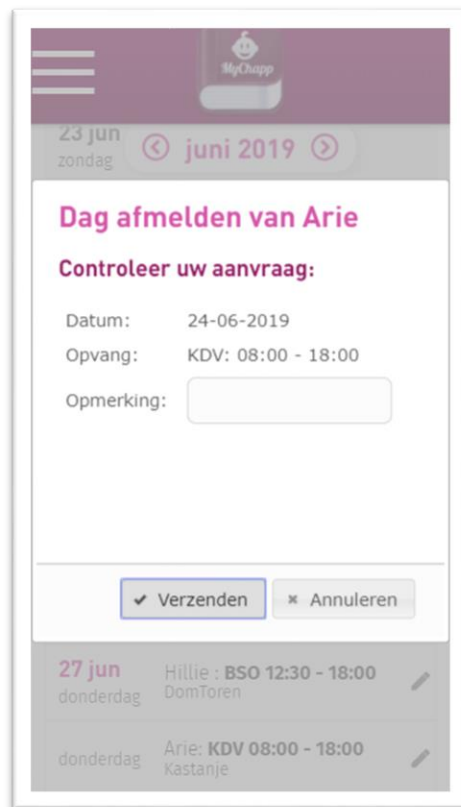
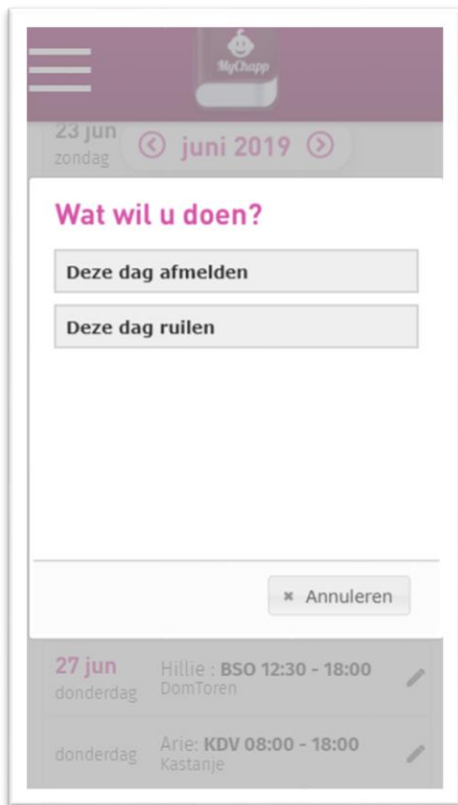
## Vakantie doorgeven

Kies voor een willekeurige dag in de agenda en kies **+**. Kies dan voor **Een vakantie doorgeven**.



## Een dag afmelden

Navigeer naar de datum die u wilt afmelden. Kies voor **✎** om een afmelding door te voeren. Met de knop **Verzenden** verstuurt u de afmelding naar uw peuteropvangorganisatie.



## Facturen

Hier treft u de facturen die naar u zijn verstuurd. Door op het PDF icoon te tappen kunt u de factuur inzien.



## Documenten

Hier kunt u algemene- en persoonlijke documenten inzien. Algemene documenten zijn voor iedereen toegankelijk. Persoonlijke documenten zijn alleen voor u toegankelijk. Door op het PDF-icoon te tappen kunt u het document inzien.



## Mijn gegevens

Hier staan uw persoonlijke gegevens zoals deze zijn vastgelegd bij uw peuteropvangorganisatie. De informatie die wordt getoond en kan worden gewijzigd is beperkt.

Naast de profielgegevens, kunt u ook een foto maken of toevoegen vanuit het bestaande fotoalbum.

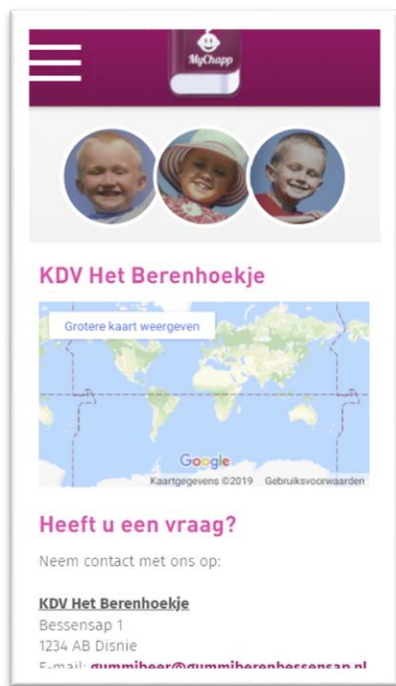


## Contact

Hier kunt u de contactgegevens terugvinden van uw opvangorganisatie.

De gegevens bestaan uit:

- Een GoogleMaps kaart.
- Gegevens van de contactpersoon.
- De adresgegevens.
- De openingstijden.



## Pincode

Afhankelijk van de instelling van uw peuteropvangorganisatie is het mogelijk om een pincode in te stellen. Wanneer u deze instelt dan opent Mychapp altijd met de pincode, dit zorgt voor een extra stap in het beveiligen van uw persoonlijke gegevens.

